


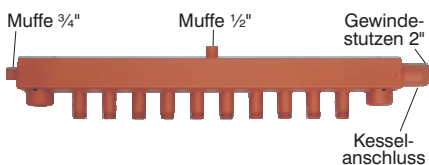
NEU

MAGRA® DUO-E-Heizkreisverteiler 80/80 Typ 80-7,5

für Industrielflächenheizungen und Betonkernaktivierung


Heizwasser-Durchsatz: bis 13 m³/h
Leistung bei Δt 20° : bis 300 kW
Stützenabstände 75 mm

Verteilerpaar best. aus: Vorlaufverteiler + Rücklaufverteiler



Vorlaufverteiler best. aus:
 Verteilerkammer aus Stahl 80/80 mm. Heizkreisabgänge als Gewindestutzen 1" nebeneinander im Abstand 75 mm. Stirnseitig rechts 1 Verteileranschluss als Gewindestutzen 2" und links 1 Muffe 3/4". Zusätzlich 1 Muffe 1/2" oben mittig auf der Verteilerkammer. Werkseitig grundiert. Betriebsüberdruck max. 6 bar / Betriebstemperatur bis 110 °C.

Wahlweise: Mit montierten Vorlaufventilen absper- und voreinstellbar. Passend für Klemmringverschraubungen für Rohr 25 x 2,3. Ohne Klemmringverschraubungen.




Rücklaufverteiler best. aus:
 Verteilerkammer aus Stahl 80/80 mm. Heizkreisabgänge als Gewindestutzen 1" nebeneinander im Abstand 75 mm. Stirnseitig links 1 Verteileranschluss als Gewindestutzen 2" und rechts 1 Muffe 3/4". Zusätzlich 1 Muffe 1/2" oben mittig auf der Verteilerkammer. Werkseitig grundiert. Betriebsüberdruck max. 6 bar / Betriebstemperatur bis 110 °C.

Wahlweise: Mit montierten MAGRA-Rücklaufventilen nachrüstbar mit elektrischen Stellantrieben. Passend für Klemmringverschraubungen für Rohr 25 x 2,3. Ohne Klemmringverschraubungen.

Anzahl der Heizkreise best. aus: Vorlaufverteiler + Rücklaufverteiler	4	5	6	7	8	9	10	11	12	13	14
Vorlaufverteiler + Rücklaufverteiler ohne Ventile	Artikel Nr. 10300800400	10300800500	10300800600	10300800700	10300800800	10300800900	10300801000	10300801100	10300801200	10300801300	10300801400
weitere Heizkreise auf Anfrage.....										
Vorlaufverteiler + Rücklaufverteiler mit montierten Ventilen	Artikel Nr. 10300800401	10300800501	10300800601	10300800701	10300800801	10300800901	10300801001	10300801101	10300801201	10300801301	10300801401
weitere Heizkreise auf Anfrage.....										

MAGRA®-Fertigisolierung mit ALU-Blechmantel - entspr. der EnEV.



Best. aus: ALU-Blechmantel und 35 mm dicken PU-Hartschaum-Halbschalen. Mit Ausschnitten für die Verteileranschlüsse und Konsolen. Einschließlich Befestigungsbändern und Schnellverschlüssen.

Anzahl Gruppen

Artikel Nr.

ab 4

6036080.

MAGRA®-Wandkonsolen D80 schallgedämmt



Best. aus: Wandplatte und Tragarmen aus Stahlblech galvanisch verzinkt für Schraubbefestigung. Ausladung 145 mm bei oberem Verteiler und 305 mm bei unterem Verteiler bis Verteilermitte.

Einschließlich Schrauben, Dübel und Unterlegscheiben.

Verpackungseinheit

Artikel Nr.

 1 Paar
(2 Stück)

748750080